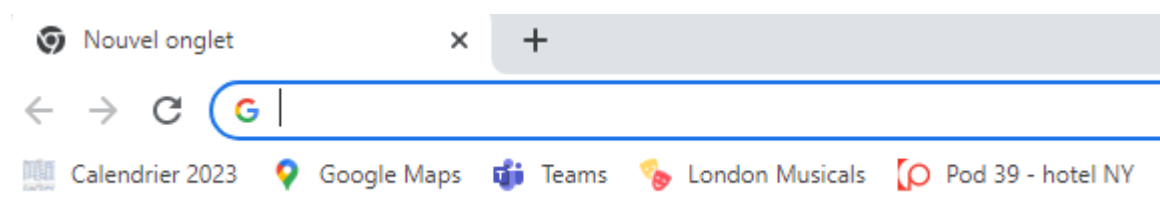


PORTAIL D'INSCRIPTION : GUIDE PARTICIPANTS

Pour vous connecter, vous avez besoin du lien ci-après <https://inscriptions.ccevoyages.com/> et du code du dossier (code transmis par le professeur).

1 – soit vous cliquez sur le lien soit vous le tapez dans votre navigateur dans la barre de recherche qui se trouve tout en haut de votre écran d'ordinateur



Code du dossier

Email

Je ne suis pas un robot

Une fenêtre (ci-contre) s'ouvre

- Notez le **code du dossier**
- Saisissez **votre mail** (attention si vous devez retourner par la suite sur le portail pour des modifications il faut toujours ré-utiliser la même adresse mail)

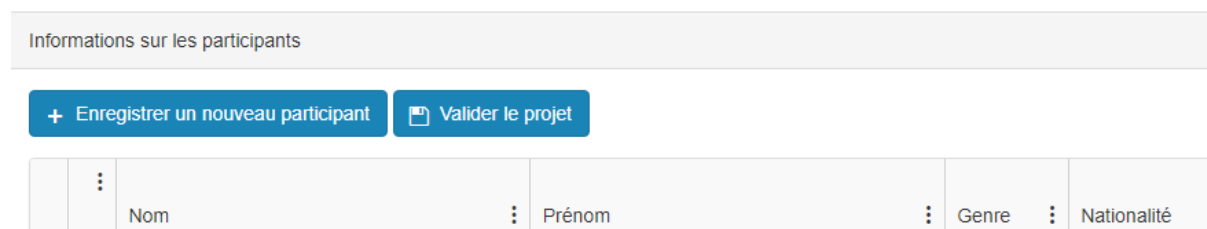
SE CONNECTER : cela va générer un **code à usage unique** que vous devez récupérer dans votre boîte mail, ce code est à copier et à coller dans l'espace prévu à cet effet. (**Code de vérification**)



Pour vous connecter, entrez le code de sécurité que nous venons de vous envoyer par courrier électronique à l'adresse acarles@ccevoyages.com

Code de vérification

2 – cliquer sur « enregistrer un nouveau participant »

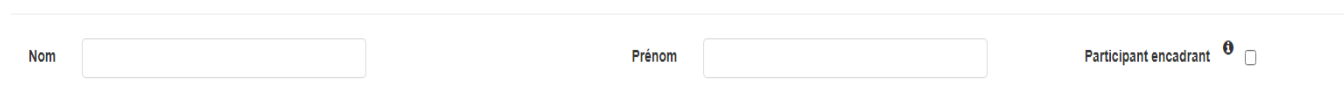


Informations sur les participants

	Nom	Prénom	Genre	Nationalité
--	-----	--------	-------	-------------

3 – Les onglets

- a) **Informations générales** : Remplir toutes les rubriques. Attention : pour les élèves la case « **participant encadrant** » n'est pas à cocher (**cette case concerne uniquement les professeurs**).



Nom

Prénom

Participant encadrant

- b) **Informations complémentaires** : ces informations seront transmises aux familles d'accueil ou à l'hôtel soyez donc vigilants. Veillez à bien nous transmettre toutes les informations utiles et à être précis.
- c) **Responsables** : Au moins 1 responsable est requis. Saisir les nom et prénom du parent sans oublier les téléphones, mails qui nous sont indispensables lors du voyage en cas d'urgence.
- d) **Documents** : **NE RIEN TELECHARGER sauf** si votre enfant voyage en avion
L'onglet Documents concerne uniquement les participants dont le séjour nécessite l'envoi de certaines pièces avant le départ. Dans ce cas le(s) professeur(s) organisateur(s) du séjour vous en aura informé et les documents demandés seront listés dans « documents attendus ». Si aucun document ne vous a été demandé, merci de ne pas en télécharger.

Documents attendus

- e) **Annulation** : lorsque l'assurance est déjà incluse, vous passez à l'onglet suivant.
Si elle n'est pas incluse on vous propose une assurance annulation individuelle. Merci de cocher la case si vous souhaitez la souscrire. **Le paiement se fait par CB directement en ligne sur la plateforme.**

Assurance

Garantit le remboursement des sommes versées (- 20€ de frais de dossier par élève) en cas d'annulation pour : maladie, accident, décès familial ... sur justificatif : certificat médical.

[Télécharger les conditions générales de l'assurance annulation](#)

Voulez-vous souscrire à l'assurance annulation MAIF (21,32 € par participant) ?

- f) **La dernière étape** : vous « soussignez » en ajoutant votre nom prénom, vous cochez la case puis vous soumettez à validation

Règlement du séjour

En cochant la case ci-après, je soussigné(e) : certifie être responsable du participant ci-dessus désigné et je certifie sur l'honneur que les informations renseignées sont exactes.

[Soumettre à validation](#)

Vous devez cocher la case ci-dessus pour pouvoir soumettre à validation.

- g) **VOTRE ENFANT EST DESORMAIS INSCRIT**
- h) Il sera noté sur la fiche « **A valider** » : ce qui signifie que c'est le professeur qui validera la fiche de votre enfant après l'avoir contrôlée.

Notez que vous ne recevrez pas de confirmation par mail.

Capital Culturel Européen vous remercie.